

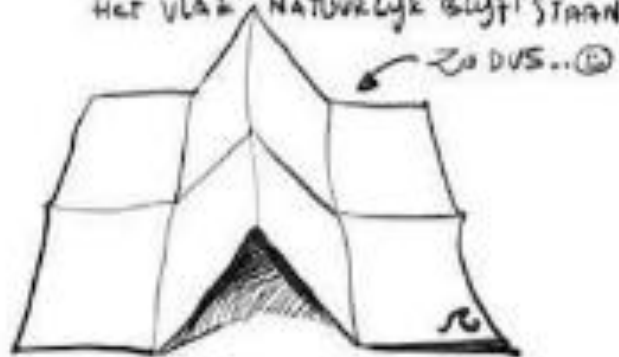
# HANDLEIDING VOOR HET VOUWEN VAN JE BOEKJE.

- ① VOUW DIT <sup>A4</sup> OP DE GRIJZEN LYNIEN IN ACHT VAKKEN.




[LET OP HOET GRIJZEN IN DE ZIJNEN VAN JE BLAD.]

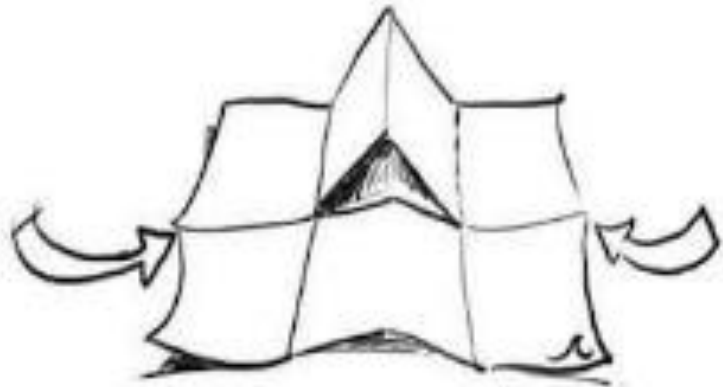
- ② VOUW DE VOUWEN EEN PAAR KEER HEEN EN WEER, ZO DAT HET VLAEK NATUURLYK BLYFT STAAN. ZO DVS... ②



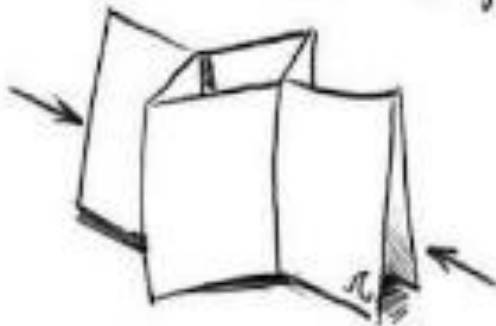
- ③ VOUW NU HET PAPIER DOOR DE HELFT EN KNIP HET MIDDEN IN ZO DAT JE PLAATJE 4. KRYGT.



- ④ LEG JE BLAD PLAT NEER EN DUW MET JE WIJZVINGERS DE HOEKEN BIJ DE PYLEN OF HOOG.



- ⑤ WANNEER JE HET BLAD BIJ 4. DUBBEL VOUWT, ZAL HET NATUURLYK IN BOEK VORM Vallen... HOPELYK.



- ⑥ VOUW HET BOEKJE NOG EEN BEETJE HEEN EN WEER, EN...

